

Beregning af skorstenen

For at forhandleren/installatøren kan give dig et tilbud på din nye skorsten, kan du selv hjælpe til med nogle praktiske oplysninger. Det vil lette arbejdet og give et godt udgangspunkt for den videre dialog – vi håber brochuren har været en hjælp for dig og ønsker dig mange hyggelige stunder med dit nye ildsted.

Model A:

1. Ovnhøjde _____ cm.
2. Rumhøjde _____ cm.
3. Højde fra gulv til kip _____ cm.
4. Afstand fra væg til midt ovn _____ cm.
5. Afstand fra loft til kip _____ cm.
6. Husets bredde _____ cm.

Model B:

7. Højde fra gulv til midt rørgang _____ cm.

Ovntype:

Indvendig diameter på rørgang _____ mm.

Taghældning grader _____ gr.

Lofthældning grader _____ gr.

Tagtype:

Bølgeeternit Tegl Pap


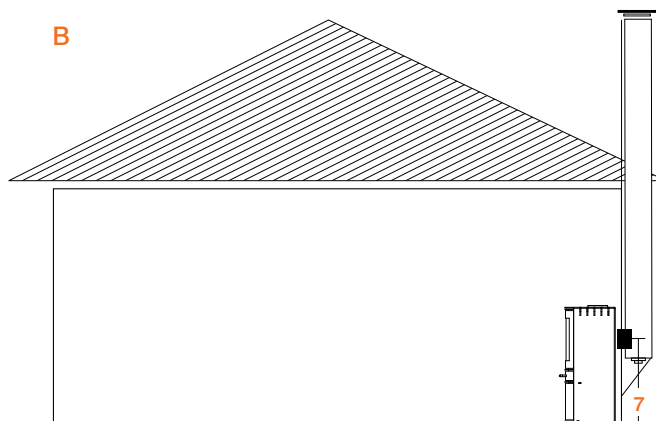
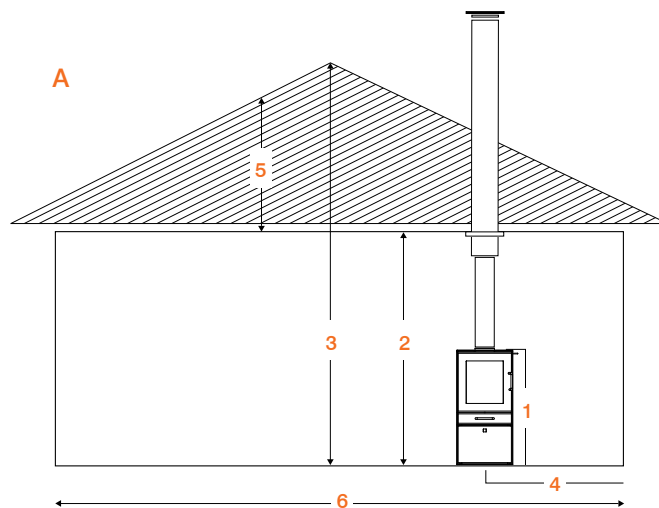
Andet

Undertag:

Ja Nej

Dampspærre:

Ja Nej



Forbehold for trykfejl og ændringer.